

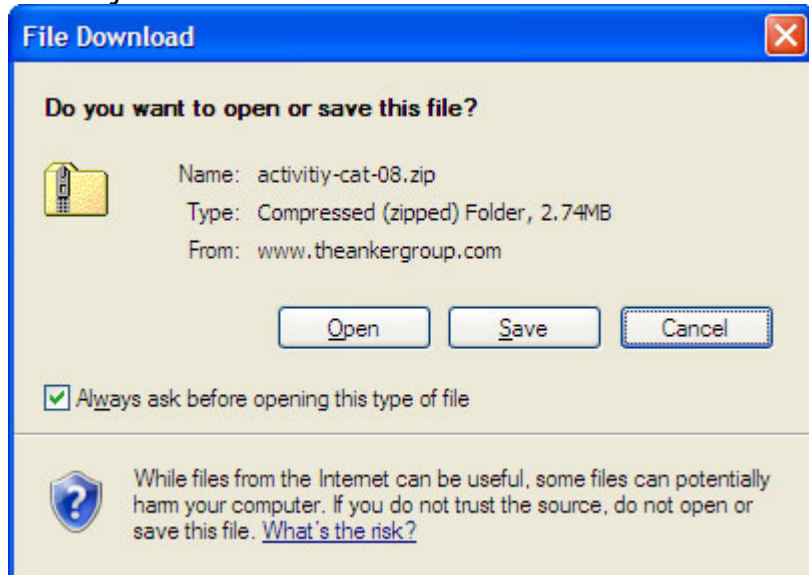
## Het downloaden van zip-bestanden

De bestanden kunnen worden opgeslagen op uw PC. Op deze manier hoeft u niet opnieuw de website te bezoeken, waardoor u tijd bespaart.

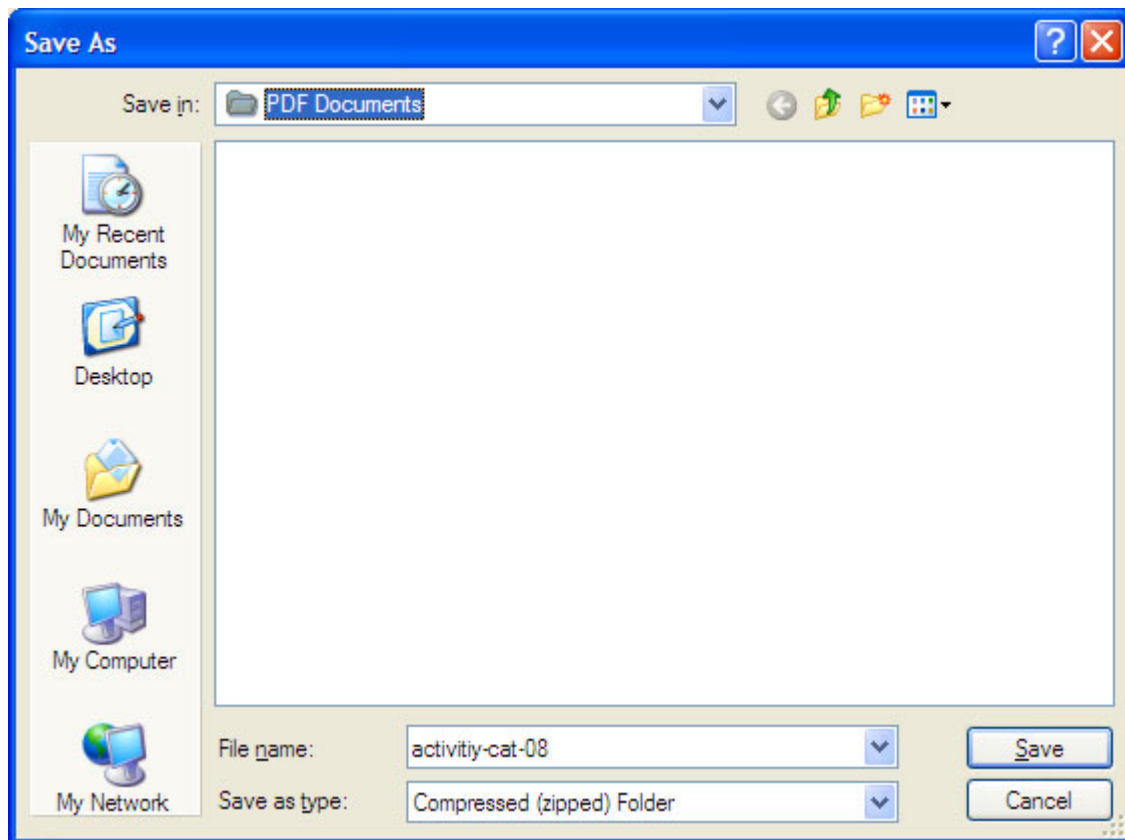
Klik op: For Web visitors.

Klik op een catalogus naar keuze.

Klik bij het onderdeel dat u wilt downloaden op DOWNLOAD PDF en u ziet onderstaand beeld verschijnen.

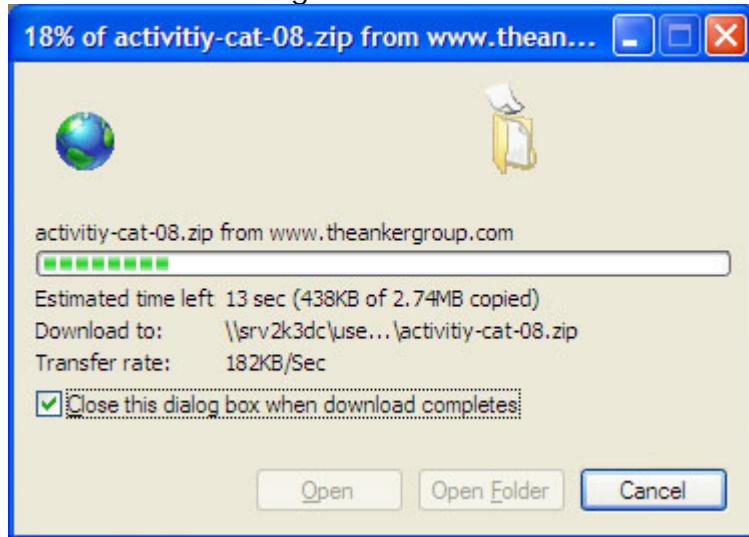


Klik op "OPSLAAN" en selecteer een map op uw PC waar u het bestand wilt opslaan:

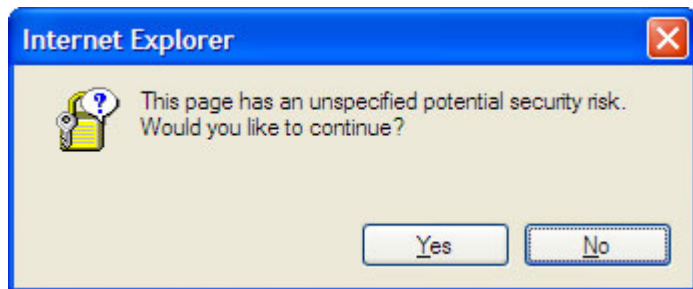


Als u de juiste map gekozen hebt, klik 'Opslaan'  
(Ga verder op de volgende pagina)

Het bestand wordt gedownload



Als het downloaden voltooid is, kunt u het ZIP-bestand openen in de geselecteerde map. Het is mogelijk dat u een veiligheidswaarschuwing krijgt. U kunt hier 'Ja' klikken. Onze Zip-bestanden zijn veilig te openen, omdat ze gemaakt zijn onder veilige voorwaarden. Bij twijfel kunt u contact opnemen met uw lokale IT support.



U ziet het geopende ZIP bestand en heeft de keuze om het PDF bestand direct te openen of links boven te klikken op ALLE BESTANDEN UITPAKKEN. Hierdoor zal een nieuwe map gemaakt worden op je PC.  
LET OP!! Dit nieuwe (uitgepakte) bestand heeft meer geheugen dan het reeds opgeslagen ZIP bestand

